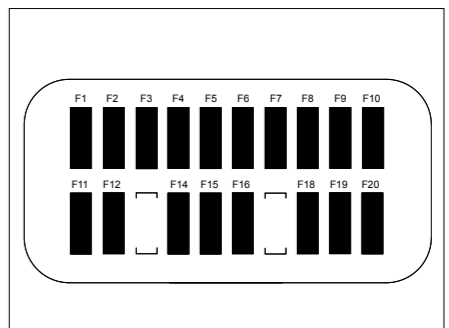


IG2
 IG1
 B
 FL 60A
 IG2
 IG1
 B
 FL 60A
 FL 60A
 IG2
 IG1
 B
 CAN H
 CAN L
 K-LINE



D02_01

Codice	Descrizione
D01_01	Batteria
D02_01	Centralina gestione motore
D02_02	Centralina Abs
D02_04	Centralina Eridanus
D02_05	Centralina Gpl
D02_06	Intermittenza tergicristallo
D02_07	Centralina Eps
D02_08	Centralina sensori di parcheggio
D02_09	Centralina chiusura centralizzata
D03_01	Connettore di diagnosi Obd
D04_01	Interruttore pedale freno
D04_02	Iniettore 1
D04_03	Iniettore 2
D04_04	Iniettore 3
D04_05	Iniettore 4
D04_06	Elettrovalvola consenso passaggio vapori combustibile
D04_07	Motorino regolazione del minimo
D04_08	Bobine di accensione
D04_09	Alternatore
D04_10	Motorino di avviamento
D04_11	Commutatore a chiave
D04_13	Commutatore per comando assetto fari
D04_14	Devioluci
D04_15	Interruttore comando fendinebbia
D04_16	Interruttore comando retronebbia
D04_17	Commutatore comando luci di emergenza
D04_18	Commutatore comando ventilazione interno abitacolo
D04_19	Interruttore comando illuminazione interno abitacolo
D04_20	Pulsante comando alzacristalli sinistro
D04_21	Pulsante comando alzacristalli destro
D04_22	Interruttore comando segnalazione freno di stazionamento inserito
D04_23	Interruttore comando segnalazione livello liquido freni basso
D04_24	Interruttore comando segnalazione inserimento lunotto termico
D04_25	Interruttore segnalazione retromarcia inserita
D04_26	Interruttore porta laterale scorrevole
D04_27	Interruttore limitatore di massima discesa ribaltabile
D04_28	Elettrovalvola impianto ribaltabile
D04_46	Interruttore limitatore di massima salita ribaltabile
D05_01	Proiettore sinistro
D05_02	Proiettore destro
D05_03	Luce di posizione anteriore sinistra
D05_04	Luce di posizione anteriore destra
D05_05	Luce di posizione posteriore sinistra
D05_06	Luce di posizione posteriore destra
D05_07	Luci targa
D05_08	Fendinebbia sinistro
D05_09	Fendinebbia destro
D05_10	Retronebbia

D05_11	Luce di direzione anteriore sinistra
D05_12	Luce di direzione anteriore destra
D05_13	Luce di direzione posteriore sinistra
D05_14	Luce di direzione posteriore destra
D05_15	Luce stop sinistro
D05_16	Luce stop destro
D05_17	Fanale retromarcia
D06_01	Plafoniera illuminazione abitacolo
D06_02	Segnalazione LED per antifurto
D07_01	Elettropompa carburante
D07_02	Motorino ventilazione motore
D07_03	Motorino tergicristallo
D07_04	Motorino tergilunotto
D07_05	Elettropompa lavacristallo
D07_06	Elettropompa lavalunotto
D07_07	Motorino assetto fari sinistro
D07_08	Motorino assetto fari destro
D07_09	Motorino ventilazione interna abitacolo
D07_10	Motorino alzacristalli sinistro
D07_11	Motorino alzacristalli destro
D07_12	Motorino chiusura centralizzata porta sinistra
D07_13	Motorino chiusura centralizzata porta destra
D07_14	Elettropompa impianto ribaltabile
D07_21	Compressore
D08_01	Fusibile Abs (40A)
D08_03	Relè alta velocità ventilazione motore
D08_04	Relè bassa velocità ventilazione motore
D08_05	Relè inserimento impianto di condizionamento
D08_06	Fusibile impianto di condizionamento (15A)
D08_07	Fusibile ventilazione motore (50A)
D08_08	Fusibile circuito di ricarica batteria (80A)
D08_09	Fusibile principale (60A)
D08_10	Relè intermittenza luci di direzione
D08_11	Resistenze regolazione velocità ventilazione interno abitacolo
D08_12	Relè alzacristalli elettrici
D08_13	Diodo 3A
D08_14	Diodo 1A
D08_15	Diodo per luci di emergenza (1A)
D08_16	Diodo per luci di emergenza (1A)
D08_17	Diodo per luci di emergenza (1A)
D08_18	Resistenze regolazione assetto fari
D08_19	Relè comando impianto ribaltabile
D08_20	Fusibile impianto ribaltabile (80A)
D08_21	Relè principale
D08_22	Relè elettropompa combustibile
D08_23	Relè comando fendinebbia
D08_24	Relè comando correttore assetto fari
D08_26	Relè comando retronebbia
D09_01	Giunzione alimentazione impianto ABS

D09_02	Giunzione interfaccia veicolo/impianto ABS
D09_03	Giunzione cablaggio ABS/sensore anteriore destro
D09_04	Giunzione cablaggio ABS/sensore anteriore sinistro
D09_05	Giunzione cablaggio ABS/sensore posteriore destro
D09_06	Giunzione cablaggio ABS/sensore posteriore sinistro
D09_07	Giunzione interfaccia veicolo/cablaggio motore (16pin)
D09_08	Giunzione interfaccia veicolo/cablaggio motore (21pin)
D09_09	Giunzione interfaccia veicolo/cablaggio accessori
D09_10	Giunzione interfaccia abitacolo/telaio
D09_11	Giunzione interfaccia veicolo/cablaggio accessori
D09_24 (*)	Giunzione interfaccia centralina gpl/centralina motore
D11_01	Sensore Abs ruota ant. Dx
D11_02	Sensore Abs ruota ant. Sx
D11_03	Sensore Abs ruota post. Dx
D11_04	Sensore Abs ruota post.Sx
D11_05	Sensore giri motore
D11_06	Sonda lambda post catalizzatore
D11_07	Sonda lambda pre catalizzatore
D11_08	Sensore temperatura acqua motore
D11_09	Sensore temperatura aria per impianto di condizionamento
D11_10	Sensore su pedale acceleratore
D11_11	Sensore posizione farfalla
D11_12	Sensore di pressione e temperatura aria su collettore
D11_13	Sensore fase motore
D11_14	Sensore pressione olio motore
D11_15	Sensore livello combustibile
D11_16	Sensore velocità veicolo
D12_01	Quadro strumenti
D13_01	Accendisigari
D13_02	Radio
D13_03	Altoparlante destro
D13_04	Altoparlante sinistro
D13_05	Avvisatore acustico
D13_06	Buzzer
D13_07	Lunotto termico
D13_08	Antenna radio
D13_09	Sirena per antifurto
D13_10	Antenna antifurto
D13_11	Buzzer

 Positivo

 Massa

 Segnali

 Comandi

Code	Description
D01_01	Batterie
D02_01	Centrale de gestion du moteur
D02_02	Centrale Abs
D02_04	Centrale Eridanius
D02_05	Centrale Gpl
D02_06	Intermittence de l'essuie-glace
D02_07	Centrale Eps
D02_08	Centrale des capteurs de stationnement
D02_09	Centrale de la fermeture centralisée
D03_01	Connecteur de diagnostic Obd
D04_01	interrupteur de la pédale du frein
D04_02	Injecteur 1
D04_03	Injecteur 2
D04_04	Injecteur 3
D04_05	Injecteur 4
D04_06	Electrovanne autorisation du passage des vapeurs combustible
D04_07	Moteur pour réglage du ralenti
D04_08	Bobines d'allumage
D04_09	Alternateur
D04_10	Démarrreur
D04_11	Commutateur à clé
D04_13	Commutateur pour commande de la position des phares
D04_14	Inverseur de feux
D04_15	Interrupteur de commande des feux antibrouillard
D04_16	Interrupteur de commande du feu antibrouillard arrière
D04_17	Commutateur de commande des feux de détresse
D04_18	Commutateur de commande de ventilation interne de l'habitacle
D04_19	Interrupteur de commande éclairage interne de l'habitacle
D04_20	Bouton de commande du lève-vitre gauche
D04_21	Bouton de commande du lève-vitre droit
D04_22	Interrupteur de commande pour signaler l'enclenchement du frein de stationnement
D04_23	Interrupteur de commande pour signaler un bas niveau du liquide de frein
D04_24	Interrupteur de commande pour signaler l'enclenchement de la lunette dégivrante
D04_25	Interrupteur signalant l'embrayage de la marche arrière
D04_26	Interrupteur portière latérale coulissante
D04_27	Interrupteur du limiteur de descente de la benne basculante
D04_28	Électrovanne du système de la benne basculante
D04_46	Interrupteur du limiteur de montée de la benne basculante
D05_01	Projecteur gauche
D05_02	Projecteur droit
D05_03	Feu de position avant gauche
D05_04	Feu de position avant droit
D05_05	Feu de position arrière gauche
D05_06	Feu de position arrière droit
D05_07	Ampoules d'éclairage de la plaque d'immatriculation
D05_08	Feu antibrouillard gauche
D05_09	Feu antibrouillard droit

D05_10	Feu antibrouillard
D05_11	Feu de clignotant avant gauche
D05_12	Feu de clignotant avant droit
D05_13	Feu de clignotant arrière gauche
D05_14	Feu de clignotant arrière droit
D05_15	Feu de stop gauche
D05_16	Feu de stop droit
D05_17	Feu de marche arrière
D06_01	Plafonnier éclairage de l'habitacle
D06_02	Signalement DEL pour antivol
D07_01	Électropompe à carburant
D07_02	Moteur de ventilation du moteur
D07_03	Moteur de l'essuie-glace
D07_04	Moteur de l'essuie-glace de lunette
D07_05	Électropompe du lave-glace
D07_06	Electropompe lave-glace de lunette
D07_07	Moteur de la position des phares gauche
D07_08	Moteur de la position des phares droit
D07_09	Moteur ventilation interne de l'habitacle
D07_10	Moteur du lève-vitre gauche
D07_11	Moteur du lève-vitre droit
D07_12	Moteur de la fermeture centralisée de la porte gauche
D07_13	Moteur de la fermeture centralisée de la porte droite
D07_14	Électropompe du système de la benne basculante
D07_21	Compresseur
D08_01	Fusible Abs (40A)
D08_03	Relais de haute vitesse pour ventilation du moteur
D08_04	Relais de basse vitesse pour ventilation du moteur
D08_05	Relais de déclenchement du système de climatisation
D08_06	Fusible du système de climatisation (15A)
D08_07	Fusible de ventilation du moteur (50A)
D08_08	Fusible du circuit de recharge de batterie (80A)
D08_09	Fusible principal (60A)
D08_10	Relais intermittence des clignotants
D08_11	Résistance du réglage de la vitesse de ventilation interne dans l'habitacle
D08_12	Relais lève-vitres électriques
D08_13	Diode 3A
D08_14	Diode 1A
D08_15	Diode pour feux de détresse (1A)
D08_16	Diode pour feux de détresse (1A)
D08_17	Diode pour feux de détresse (1A)
D08_18	Résistance du réglage de la position des phares
D08_19	Relais de commande du système de la benne basculante
D08_20	Fusible du système de benne basculante (80A)
D08_21	Relais principal
D08_22	Relais de l'électropompe du combustible
D08_23	Relais de commande du feu antibrouillard
D08_24	Relais de commande du correcteur de la position des phares
D08_26	Relais de commande du feu antibrouillard arrière

D09_01	Jonction alimentation système ABS
D09_02	Jonction interface véhicule/système ABS
D09_03	Jonction câblage ABS/capteur avant droit
D09_04	Jonction câblage ABS/capteur avant gauche
D09_05	Jonction câblage ABS/capteur arrière droit
D09_06	Jonction câblage ABS/capteur arrière gauche
D09_07	Jonction interface véhicule/câblage moteur (16broche)
D09_08	Jonction interface véhicule/câblage moteur (21broche)
D09_09	Jonction interface véhicule/câblage accessoires
D09_10	Jonction interface habitacle/cadre
D09_11	Jonction interface véhicule/câblage accessoires
D09_24 (*)	Jonction interface centrale gpl/centrale contrôle moteur
D11_01	Capteur Abs de la roue avt D.
D11_02	Capteur Abs de la roue avt G.
D11_03	Capteur Abs de la roue arr. D.
D11_04	Capteur Abs de la roue arr. G.
D11_05	Capteur régime moteur
D11_06	Sonde lambda post-catalyseur
D11_07	Sonde lambda pour catalyseur
D11_08	Capteur de température d'eau moteur
D11_09	Capteur de température d'air pour système de climatisation
D11_10	Capteur sur la pédale de l'accélérateur
D11_11	Capteur de position du papillon
D11_12	Capteur de pression et de température d'air sur le collecteur
D11_13	Capteur de phase du moteur
D11_14	Capteur de pression d'huile moteur
D11_15	Capteur de niveau du combustible
D11_16	Capteur de vitesse du véhicule
D12_01	Tableau de bord
D13_01	Allume-cigare
D13_02	Radio
D13_03	Haut-parleur droit
D13_04	Haut-parleur gauche
D13_05	Klaxon
D13_06	Avertisseur sonore
D13_07	Lunette thermique
D13_08	Antenne radio
D13_09	Sirène d'antivol
D13_10	Antenne antivol
D13_11	Avertisseur sonore

 Positif

 Masse





 Signaux

 Comma

Code	Description
D01_01	Battery
D02_01	Engine control unit
D02_02	ABS ECU
D02_04	Eridanius ECU
D02_05	LPG ECU
D02_06	Intermittent windscreen wiper controller
D02_07	EPS ECU
D02_08	Parking sensors control unit
D02_09	Central locking ECU
D03_01	OBD diagnostic connector
D04_01	Brake pedal switch
D04_02	Injector 1
D04_03	Injector 2
D04_04	Injector 3
D04_05	Injector 4
D04_06	Fuel vapour passage consent solenoid valve
D04_07	Idle speed regulator motor
D04_08	Ignition coils
D04_09	Generator
D04_10	Starter motor
D04_11	Ignition switch
D04_13	Headlight level adjuster switch
D04_14	Light switch
D04_15	Front fog light switch
D04_16	Rear fog light switch
D04_17	Hazard warning light switch
D04_18	Passenger compartment fan switch
D04_19	Passenger compartment interior light switch
D04_20	Left hand power window button
D04_21	Right hand power window button
D04_22	Parking brake engaged indicator switch
D04_23	Low brake fluid level indicator switch
D04_24	Heated rear screen on indicator switch
D04_25	Reverse engaged indicator switch
D04_26	Sliding door switch
D04_27	Tipper bed descent limiter switch
D04_28	Tipper system solenoid valve
D04_46	Tipper bed ascent limiter switch
D05_01	Left headlight
D05_02	Right headlight
D05_03	Front left daylight running light
D05_04	Front right daylight running light
D05_05	Rear left running light
D05_06	Rear right running light
D05_07	License plate lights
D05_08	Left front fog light
D05_09	Right front fog light
D05_10	Rear fog light

D05_11	Front left turn indicator
D05_12	Front right turn indicator
D05_13	Rear left turn indicator
D05_14	Rear right turn indicator
D05_15	Left hand stop light
D05_16	Right hand stop light
D05_17	Reverse light
D06_01	Passenger compartment light unit
D06_02	Antitheft system deterrent LED
D07_01	Fuel pump
D07_02	Engine fan motor
D07_03	Windscreen wiper motor
D07_04	Rear screen wiper motor
D07_05	Windscreen washer electric pump
D07_06	Rear screen washer electric pump
D07_07	Left hand headlight level adjuster motor
D07_08	Right hand headlight level adjuster motor
D07_09	Passenger compartment fan motor
D07_10	Left hand power window motor
D07_11	Right hand power window motor
D07_12	Left hand door central locking motor
D07_13	Right hand door central locking motor
D07_14	Tipper bed system electric pump
D07_21	Compressor
D08_01	ABS fuse (40A)
D08_03	Engine fan high speed relay
D08_04	Engine fan low speed relay
D08_05	AC system clutch relay
D08_06	AC system fuse (15A)
D08_07	Engine fan fuse (50A)
D08_08	Battery charge circuit fuse (80A)
D08_09	Main fuse (60A)
D08_10	Turn indicator flasher relay
D08_11	Passenger compartment fan speed adjuster resistors
D08_12	Power window relay
D08_13	Diode 3A
D08_14	Diode 1A
D08_15	Diode for hazard warning lights (1A)
D08_16	Diode for hazard warning lights (1A)
D08_17	Diode for hazard warning lights (1A)
D08_18	Headlight adjustment resistors
D08_19	Tipper system command relay
D08_20	Tipper system fuse (80A)
D08_21	Main relay
D08_22	Electric fuel pump relay
D08_23	Front fog light command relay
D08_24	Headlight adjuster command relay
D08_26	Rear fog light command relay
D09_01	ABS system power junction

D09_02	Vehicle/ABS system interface junction
D09_03	ABS wiring harness/front right sensor junction
D09_04	ABS wiring harness/front left sensor junction
D09_05	ABS wiring harness/rear right sensor junction
D09_06	ABS wiring harness/rear left sensor junction
D09_07	Vehicle/engine wiring harness interface junction (16 pin)
D09_08	Vehicle/engine wiring harness interface junction (21 pin)
D09_09	Vehicle/ancillary wiring harness interface junction
D09_10	Passenger compartment/chassis interface junction
D09_11	Vehicle/ancillary wiring harness interface junction
D09_24 (*)	LPG ECU/engine control unit interface junction
D11_01	Front RH ABS sensor
D11_02	Front LH ABS sensor
D11_03	Rear RH ABS sensor
D11_04	Rear LH ABS sensor
D11_05	Engine speed sensor
D11_06	Post-cat oxygen sensor
D11_07	Pre-cat oxygen sensor
D11_08	Engine water temperature sensor
D11_09	AC system air temperature sensor
D11_10	Accelerator pedal sensor
D11_11	Throttle valve position sensor
D11_12	Manifold air temperature and pressure sensor
D11_13	Engine timing sensor
D11_14	Engine oil pressure sensor
D11_15	Fuel level sensor
D11_16	Vehicle speed sensor
D12_01	Instrument panel
D13_01	Cigarette lighter
D13_02	Radio
D13_03	Right hand speaker
D13_04	Left hand speaker
D13_05	Horn
D13_06	Buzzer
D13_07	Heated rear screen
D13_08	Radio antenna
D13_09	Antitheft system siren
D13_10	Antitheft system antenna
D13_11	Buzzer

-  Positive
-  Groun
-  Signals
-  Controls

Fehler-Code	Beschreibung
D01_01	Batterie
D02_01	Motor-Steuerelektronik
D02_02	ABS-Steuerelektronik
D02_04	Steuerelektronik Eridanus
D02_05	LPG-Steuerelektronik
D02_06	Scheibenwischer-Intervallgeber
D02_07	Eps Steuerelektronik
D02_08	Steuerelektronik Einpark-Sensoren
D02_09	Steuerelektronik Zentralverriegelung
D03_01	Diagnosestecker Obd
D04_01	Bremslichtschalter Bremspedal
D04_02	Einspritzdüse 1
D04_03	Einspritzdüse 2
D04_04	Einspritzdüse 3
D04_05	Einspritzdüse 4
D04_06	Magnetventil Freigabe Durchlass Kraftstoffdämpfe
D04_07	Stellmotor LeerlaufEinstellung
D04_08	Zündspulen
D04_09	Lichtmaschine
D04_10	Anlassermotor
D04_11	Zündschloss
D04_13	Schalter für Steuerung Scheinwerfereinstellung
D04_14	Lichtwechselschalter
D04_15	Schalter Betätigung Nebelscheinwerfer
D04_16	Schalter Betätigung Nebelschlussleuchte
D04_17	Schalter Betätigung Warnblinkanlage
D04_18	Schalter Betätigung Fahrzeuginnenraum-Lüftung
D04_19	Schalter Betätigung Fahrzeuginnenraum-Beleuchtung
D04_20	Taste Betätigung linker Fensterheber
D04_21	Taste Betätigung rechter Fensterheber
D04_22	Schalter Betätigung Anzeige Handbremse angezogen
D04_23	Schalter Betätigung Anzeige niedriger Bremsflüssigkeitsstand
D04_24	Schalter Betätigung Anzeige beheizbare Heckscheibe eingeschaltet
D04_25	Schalter Anzeige Rückwärtsgang eingelegt
D04_26	Schalter seitliche Schiebetür
D04_27	Schalter Begrenzung maximales Absenken der Kippvorrichtung
D04_28	Magnetventil Kipper-Anlage
D04_46	Schalter Begrenzung maximales Anheben der Kippvorrichtung
D05_01	Linker Scheinwerfer
D05_02	Rechter Scheinwerfer
D05_03	Vorderes linkes Standlicht
D05_04	Vorderes rechtes Standlicht
D05_05	Linkes Rücklicht
D05_06	Rechtes Rücklicht
D05_07	Nummernschildbeleuchtung
D05_08	Linker Nebelscheinwerfer
D05_09	Rechter Nebelscheinwerfer
D05_10	Nebelschlussleuchte

D05_11	Vorderer linker Blinker
D05_12	Vorderer rechter Blinker
D05_13	Hinterer linker Blinker
D05_14	Hinterer rechter Blinker
D05_15	Linkes Bremslicht
D05_16	Rechtes Bremslicht
D05_17	Rückfahrscheinwerfer
D06_01	Fahrzeuginnenraum-Deckenleuchte
D06_02	LED-Anzeige für Diebstahlsicherung
D07_01	Elektro-Benzinpumpe
D07_02	Motor Motor-Kühlgebläse
D07_03	Scheibenwischermotor
D07_04	Motor Heckscheibenwischer
D07_05	Elektropumpe Scheibenwaschanlage
D07_06	Elektropumpe Heckscheibenwaschanlage
D07_07	Stellmotor linke Scheinwerfereinstellung
D07_08	Stellmotor rechte Scheinwerfereinstellung
D07_09	Motor Fahrzeuginnenraum-Lüftung
D07_10	Stellmotor linker Fensterheber
D07_11	Stellmotor rechter Fensterheber
D07_12	Motor Zentralverriegelung linke Tür
D07_13	Motor Zentralverriegelung rechte Tür
D07_14	Elektropumpe Kipper-Anlage
D07_21	Verdichter
D08_01	Sicherung ABS (40A)
D08_03	Relais hohe Geschwindigkeit Motor-Kühlung
D08_04	Relais niedrige Geschwindigkeit Motor-Kühlung
D08_05	Relais Einschalten Klimaanlage
D08_06	Sicherung Klimaanlage (15A)
D08_07	Sicherung Motor-Kühlung (50A)
D08_08	Sicherung Batterie-Ladekreis (80A)
D08_09	Hauptsicherung (60A)
D08_10	Blinkgeberrelais
D08_11	Widerstände Geschwindigkeits-Regulierung Fahrzeuginnenraum-Lüftung
D08_12	Relais elektrische Fensterheber
D08_13	Diode 3A
D08_14	Diode 1A
D08_15	Diode für Warnblinkanlage (1A)
D08_16	Diode für Warnblinkanlage (1A)
D08_17	Diode für Warnblinkanlage (1A)
D08_18	Widerstände Scheinwerfereinstellung
D08_19	Steuerrelais Kipper-Anlage
D08_20	Sicherung Kipper-Anlage (80A)
D08_21	Hauptrelais
D08_22	Relais Kraftstoff-Elektropumpe
D08_23	Steuerrelais Nebelscheinwerfer
D08_24	Steuerrelais Scheinwerfereinstellung
D08_26	Steuerrelais Nebelschlussleuchte
D09_01	Verbindung Stromversorgung ABS-Anlage

D09_02	Verbindung Schnittstelle Fahrzeug/ABS-Anlage
D09_03	Verbindung Kabel ABS/vorderer rechter Sensor
D09_04	Verbindung Kabel ABS/vorderer linker Sensor
D09_05	Verbindung Kabel ABS/hinterer rechter Sensor
D09_06	Verbindung Kabel ABS/hinterer linker Sensor
D09_07	Verbindung Schnittstelle Fahrzeug/Kabel Motor (16 Pin)
D09_08	Verbindung Schnittstelle Fahrzeug/Kabel Motor (21 Pin)
D09_09	Verbindung Schnittstelle Fahrzeug/Kabel Zubehör
D09_10	Verbindung Schnittstelle Fahrzeuginnenraum/Rahmen
D09_11	Verbindung Schnittstelle Fahrzeug/Kabel Zubehör
D09_24 (*)	Schnittstellenverbindung Steuerelektronik LPG/ Steuerelektronik Motor
D11_01	ABS-Sensor vorderes rechtes Rad
D11_02	ABS-Sensor vorderes linkes Rad
D11_03	ABS-Sensor hinteres rechtes Rad
D11_04	ABS-Sensor hinteres linkes Rad
D11_05	Motordrehzahlsensor
D11_06	Lambdasonde Nach-Katalysator
D11_07	Lambdasonde Vor-Katalysator
D11_08	Motor-Wassertempersensoren
D11_09	Lufttemperatursensor für Klimaanlage
D11_10	Sensor am Gaspedal
D11_11	Sensor Drosselklappenposition
D11_12	Druck- und Temperatursensor am Ansaugstutzen
D11_13	Motor-Phasensensor
D11_14	Motor-Öldrucksensor
D11_15	Kraftstoffstandgeber
D11_16	Sensor Fahrzeuggeschwindigkeit
D12_01	Armaturenbrett
D13_01	Zigarettenanzünder
D13_02	Radio
D13_03	Rechter Lautsprecher
D13_04	Linker Lautsprecher
D13_05	Hupe
D13_06	Buzzer
D13_07	Beheizbare Heckscheibe
D13_08	Radioantenne
D13_09	Sirene für Diebstahlsicherung
D13_10	Antenne Diebstahlsicherung
D13_11	Buzzer

-  Plus
-  Masse
-  Signale
-  Lenkerar

Código	Descripción
D01_01	Batería
D02_01	Centralita de gestión del motor
D02_02	Centralita ABS
D02_04	Centralita Eridanus
D02_05	Centralita GLP
D02_06	Intermitencia limpiaparabrisas
D02_07	Centralita Eps
D02_08	Centralita sensores de aparcamiento
D02_09	Centralita cierre centralizado
D03_01	Conector de diagnóstico Obd
D04_01	Interruptor del pedal de freno
D04_02	Inyector 1
D04_03	Inyector 2
D04_04	Inyector 3
D04_05	Inyector 4
D04_06	Electroválvula de habilitación de paso de vapores de combustible
D04_07	Motor de regulación del ralentí
D04_08	Bobinas de encendido
D04_09	Alternador
D04_10	Motor de arranque
D04_11	Conmutador de llave
D04_13	Conmutador para mando de ajuste de faros
D04_14	Conmutador de luces
D04_15	Interruptor de mando de antiniebla
D04_16	Interruptor de mando del antiniebla trasero
D04_17	Conmutador de mando de luces de emergencia
D04_18	Conmutador del mando de ventilación interior del habitáculo
D04_19	Interruptor de mando de iluminación interior del habitáculo
D04_20	Pulsador de mando de elevalunas izquierdo
D04_21	Pulsador de mando de elevalunas derecho
D04_22	Interruptor de mando de indicación de freno de estacionamiento puesto
D04_23	Interruptor de mando de indicación de nivel de líquido de frenos bajo
D04_24	Interruptor de mando de indicación de activación de luneta térmica
D04_25	Interruptor de indicación de marcha atrás engranada
D04_26	Interruptor de puerta lateral corredera
D04_27	Interruptor limitador de máxima bajada volquete
D04_28	Electroválvula de sistema volquete
D04_46	Interruptor limitador de máxima subida volquete
D05_01	Faro izquierdo
D05_02	Faro derecho
D05_03	Luz de posición delantera izquierda
D05_04	Luz de posición delantera derecha
D05_05	Luz de posición trasera izquierda
D05_06	Luz de posición trasera derecha
D05_07	Luces de matrícula
D05_08	Antiniebla izquierdo
D05_09	Antiniebla derecho

D05_10	Antiniebla trasero
D05_11	Intermitente delantero izquierdo
D05_12	Intermitente delantero derecho
D05_13	Intermitente trasero izquierdo
D05_14	Intermitente trasero derecho
D05_15	Luz de freno izquierdo
D05_16	Luz de freno derecho
D05_17	Luz marcha atrás
D06_01	Plafón iluminación habitáculo
D06_02	Indicación LED para antirrobo
D07_01	Electrobomba combustible
D07_02	Motor de ventilación de motor
D07_03	Motor limpiaparabrisas
D07_04	Motor de limpialuneta
D07_05	Electrobomba lavaparabrisas
D07_06	Electrobomba lavaluneta
D07_07	Motor ajuste faros izquierdo
D07_08	Motor ajuste faros derecho
D07_09	Motor de ventilación interior del habitáculo
D07_10	Motor del elevalunas izquierdo
D07_11	Motor del elevalunas derecho
D07_12	Motor de cierre centralizado de la puerta izquierda
D07_13	Motor de cierre centralizado de la puerta derecha
D07_14	Electrobomba de sistema volquete
D07_21	Compresor
D08_01	Fusible ABS (40A)
D08_03	Relé de alta velocidad de ventilación del motor
D08_04	Relé de baja velocidad de ventilación del motor
D08_05	Relé de activación del sistema de aire acondicionado
D08_06	Fusible del sistema de aire acondicionado (15A)
D08_07	Fusible de ventilación del motor (50A)
D08_08	Fusible del circuito de carga de la batería (80A)
D08_09	Fusible principal (60A)
D08_10	Relé de intermitencia de los intermitentes
D08_11	Resistencia de regulación de la velocidad de ventilación interior del habitáculo
D08_12	Relé de elevalunas eléctricos
D08_13	Diodo 3A
D08_14	Diodo 1A
D08_15	Diodo para luces de emergencia (1A)
D08_16	Diodo para luces de emergencia (1A)
D08_17	Diodo para luces de emergencia (1A)
D08_18	Resistencias de regulación de ajuste de los faros
D08_19	Relé de mando de sistema volquete
D08_20	Fusible de sistema volquete (80A)
D08_21	Relé principal
D08_22	Relé de electrobomba de combustible
D08_23	Relé de mando antiniebla
D08_24	Relé de mando de corrector de ajuste de los faros
D08_26	Relé de mando del antiniebla trasero

D09_01	Unión de alimentación del sistema ABS
D09_02	Unión de interfaz vehículo/sistema ABS
D09_03	Unión mazo de cables ABS/sensor delantero derecho
D09_04	Unión mazo de cables ABS/sensor delantero izquierdo
D09_05	Unión mazo de cables ABS/sensor trasero derecho
D09_06	Unión mazo de cables ABS/sensor trasero izquierdo
D09_07	Unión interfaz vehículo/mazo de cables motor (16 pines)
D09_08	Unión interfaz vehículo/mazo de cables motor (21 pines)
D09_09	Unión interfaz vehículo/mazo de cables accesorios
D09_10	Unión interfaz habitáculo/chasis
D09_11	Unión interfaz vehículo/mazo de cables accesorios
D09_24 (*)	Unión interfaz centralita glp/centralita motor
D11_01	Sensor ABS rueda del. dch.
D11_02	Sensor ABS rueda del. izq.
D11_03	Sensor ABS rueda tras. dch.
D11_04	Sensor ABS rueda tras. izq.
D11_05	Sensor de revoluciones del motor
D11_06	Sonda lambda pos-catalizador
D11_07	Sonda lambda pre-catalizador
D11_08	Sensor de temperatura del agua del motor
D11_09	Sensor de temperatura del aire para el sistema de aire acondicionado
D11_10	Sensor del pedal del acelerador
D11_11	Sensor de posición de la mariposa
D11_12	Sensor de presión y temperatura del aire en el colector
D11_13	Sensor de fase del motor
D11_14	Sensor de presión de aceite motor
D11_15	Sensor de nivel de combustible
D11_16	Sensor de velocidad del vehículo
D12_01	Tablero de instrumentos
D13_01	Encendedor
D13_02	Radio
D13_03	Altavoz derecho
D13_04	Altavoz izquierdo
D13_05	Claxon
D13_06	Zumbador
D13_07	Luneta térmica
D13_08	Antena radio
D13_09	Sirena para antirrobo
D13_10	Antena antirrobo
D13_11	Zumbador

 Positivo

 Masa

 Señales

 Mandos


ΚΩΔΙΚΟΣ	Περιγραφή
D01_01	Μπαταρία
D02_01	Εγκέφαλος διαχείρισης κινητήρα
D02_02	Εγκέφαλος Abs
D02_04	Εγκέφαλος Eridanus
D02_05	Εγκέφαλος υγραερίου
D02_06	Διακεκομμένη λειτουργία υαλοκαθαριστήρα
D02_07	Εγκέφαλος Eps
D02_08	Εγκέφαλος αισθητήρων παρκαρίσματος
D02_09	Εγκέφαλος κεντρικού κλειδώματος
D03_01	Φίσα διάγνωσης Obd
D04_01	Διακόπτης πεντάλ φρένου
D04_02	Μπεκ 1
D04_03	Μπεκ 2
D04_04	Μπεκ 3
D04_05	Μπεκ 4
D04_06	Ηλεκτροβαλβίδα συναίνεσης διέλευσης ατμών καυσίμου
D04_07	Μοτέρ ρύθμισης ρελαντί
D04_08	Πηγία ανάφλεξης
D04_09	Δυναμό
D04_10	Μίζα
D04_11	Διακόπτης με κλειδί
D04_13	Διακόπτης χειριστηρίου ρύθμισης προβολέων
D04_14	Διακόπτης φώτων
D04_15	Διακόπτης χειριστηρίου προβολέων ομίχλης
D04_16	Διακόπτης χειριστηρίου πίσω φώτων ομίχλης
D04_17	Διακόπτης φώτων αλάρμ
D04_18	Διακόπτης εσωτερικού εξαερισμού χώρου επιβατών
D04_19	Διακόπτης εσωτερικού φωτισμού χώρου επιβατών
D04_20	Κουμπί αριστερού υαλοκαθαριστήρα
D04_21	Κουμπί δεξιού υαλοκαθαριστήρα
D04_22	Διακόπτης επισήμανσης ενεργοποίησης χειρόφρενου
D04_23	Διακόπτης επισήμανσης χαμηλής στάθμης υγρού φρένων
D04_24	Διακόπτης επισήμανσης ενεργοποίησης αντίστασης στο πίσω τζάμι
D04_25	Διακόπτης επισήμανσης ενεργοποίησης όπισθεν
D04_26	Διακόπτης πλαϊνής συρόμενης πόρτας
D04_27	Διακόπτης περιορισμού μέγιστης καθόδου ανατρεπόμενης καρότσας
D04_28	Ηλεκτρική βαλβίδα εγκατάστασης ανατροπής
D04_46	Διακόπτης περιορισμού μέγιστης ανόδου ανατρεπόμενης καρότσας
D05_01	Αριστερός προβολέας
D05_02	Δεξιός προβολέας
D05_03	Φώτα θέσης εμπρός αριστερά
D05_04	Φώτα θέσης εμπρός δεξιά
D05_05	Φώτα θέσης πίσω αριστερά
D05_06	Φώτα θέσης πίσω δεξιά
D05_07	Φωτισμός πινακίδας
D05_08	Προβολέας ομίχλης αριστερά
D05_09	Προβολέας ομίχλης δεξιά
D05_10	Πίσω φώτα ομίχλης


D05_11	Μπροστινό αριστερό φλας
D05_12	Μπροστινό δεξιό φλας
D05_13	Πίσω αριστερό φλας
D05_14	Πίσω δεξιό φλας
D05_15	Φως στοπ αριστερό
D05_16	Φως στοπ δεξιά
D05_17	φανός όπισθεν
D06_01	Πλαφονιέρα φωτισμού χώρου επιβατών
D06_02	Σήμανση LED για συναγερμό
D07_01	Ηλεκτρική αντλία καυσίμου
D07_02	Μοτέρ αερισμού κινητήρα
D07_03	Μοτέρ υαλοκαθαριστήρα
D07_04	Μοτέρ καθαριστήρα πίσω τζαμιού
D07_05	Ηλεκτρική αντλία πλυστικού παρμπρίζ
D07_06	Ηλεκτρική αντλία πλυστικού πίσω τζαμιού
D07_07	Αριστερό μοτέρ ρύθμισης δέσμης προβολέων
D07_08	Δεξιό μοτέρ ρύθμισης δέσμης προβολέων
D07_09	Μοτέρ εσωτερικού εξαερισμού χώρου επιβατών
D07_10	Μοτέρ αριστερού υαλοκαθαριστήρα
D07_11	Μοτέρ δεξιού υαλοκαθαριστήρα
D07_12	Μοτέρ κεντρικού κλειδώματος αριστερής πόρτας
D07_13	Μοτέρ κεντρικού κλειδώματος δεξιάς πόρτας
D07_14	Ηλεκτρική αντλία εγκατάστασης ανατροπής
D07_21	Συμπιεστής
D08_01	Ασφάλεια Abs (40A)
D08_03	Ρελέ υψηλής ταχύτητας εξαερισμού κινητήρα
D08_04	Ρελέ χαμηλής ταχύτητας εξαερισμού κινητήρα
D08_05	Ρελέ ενεργοποίησης εγκατάστασης κλιματισμού
D08_06	Ασφάλεια εγκατάστασης κλιματισμού (15A)
D08_07	Ασφάλεια εξαερισμού κινητήρα (50A)
D08_08	Ασφάλεια κυκλώματος επαναφόρτισης μπαταρίας (80A)
D08_09	Κύρια ασφάλεια (60A)
D08_10	Ρελέ διακεκομμένης λειτουργίας φλας
D08_11	Αντιστάσεις ρύθμισης ταχύτητας εσωτερικού εξαερισμού χώρου επιβατών
D08_12	Ρελέ ηλεκτρικών παραθύρων
D08_13	Δίοδος 3A
D08_14	Δίοδος 1A
D08_15	Δίοδος για φώτα αλάρμ (1A)
D08_16	Δίοδος για φώτα αλάρμ (1A)
D08_17	Δίοδος για φώτα αλάρμ (1A)
D08_18	Αντιστάσεις ρύθμισης δέσμης προβολέων
D08_19	Ρελέ χειρισμού εγκατάστασης ανατροπής
D08_20	Ασφάλεια εγκατάστασης ανατροπής (80A)
D08_21	Κύριο ρελέ
D08_22	Ρελέ ηλεκτρικής αντλίας καυσίμου
D08_23	Ρελέ χειριστηρίου προβολέων ομίχλης
D08_24	Ρελέ χειριστηρίου ρυθμιστή δέσμης προβολέων
D08_26	Ρελέ χειριστηρίου πίσω φώτων ομίχλης
D09_01	Σύνδεση τροφοδοσίας εγκατάστασης Abs

D09_02	Σύνδεση διεπαφής οχήματος/εγκατάστασης Abs
D09_03	Σύνδεση καλωδίου Abs/αισθητήρα εμπρός δεξιά
D09_04	Σύνδεση καλωδίου Abs/αισθητήρας εμπρός αριστερά
D09_05	Σύνδεση καλωδίου Abs/αισθητήρα πίσω δεξιά
D09_06	Σύνδεση καλωδίου Abs/αισθητήρα πίσω αριστερά
D09_07	Σύνδεση διεπαφής οχήματος/καλωδίωσης κινητήρα (16 επαφή)
D09_08	Σύνδεση διεπαφής οχήματος/καλωδίωσης κινητήρα (21 επαφές)
D09_09	Σύνδεση διεπαφής οχήματος/καλωδίωση αξεσουάρ
D09_10	Σύνδεση διεπαφής χώρου επιβατών/πλαϊσίου
D09_11	Σύνδεση διεπαφής οχήματος/καλωδίωση αξεσουάρ
D09_24 (*)	Σύνδεση διεπαφής εγκεφάλου υγραερίου/εγκεφάλου κινητήρα
D11_01	Αισθητήρας Abs μπροστινού δεξιού τροχού
D11_02	Αισθητήρας Abs μπροστινού αριστερού τροχού
D11_03	Αισθητήρας Abs πίσω δεξιού τροχού
D11_04	Αισθητήρας Abs πίσω αριστερού τροχού
D11_05	Αισθητήρας στροφών κινητήρα
D11_06	Αισθητήρας λάμδα μετά από τον καταλύτη
D11_07	Αισθητήρας λάμδα προκαταλύτη
D11_08	Αισθητήρας θερμοκρασίας νερού κινητήρα
D11_09	Αισθητήρας θερμοκρασίας αέρα για την εγκατάσταση κλιματισμού
D11_10	Αισθητήρας στο πεντάλ γκαζιού
D11_11	Αισθητήρας θέσης πεταλούδας
D11_12	Αισθητήρας πίεσης και θερμοκρασίας αέρα στην πολλαπλή
D11_13	Αισθητήρας χρονισμού κινητήρα
D11_14	Αισθητήρας πίεσης λαδιού κινητήρα
D11_15	Αισθητήρας στάθμης καυσίμου
D11_16	Αισθητήρας ταχύτητας οχήματος
D12_01	Πίνακας οργάνων
D13_01	Αναπτήρας
D13_02	Ραδιόφωνο
D13_03	Δεξιό ηχείο
D13_04	Αριστερό ηχείο
D13_05	Κόρνα
D13_06	Βομβητής
D13_07	Αντίσταση στο πίσω τζάμι
D13_08	Κεραία ραδιοφώνου
D13_09	Σειρήνα συναγερμού
D13_10	Κεραία συναγερμού
D13_11	Βομβητής

 Θετικό

 Γείωση

 Σήματα

 Χειριστή