


# PIAGGIO PORTER NP6

## PREISLISTE

JANUAR 2021



**PORTER**  
PIAGGIO NP6

DER CITY TRUCK IST DA



# LINEUP

LPG

	REICHWEITE	RADSTAND (mm)	ZUL. GESAMTGEWICHT (kg)	VERSION	AUSSTATTUNG
EINZELBEREIFUNG	Short Range LPG	2.650	2.120	Chassis Pick-up Kipper	Start Plus Top HD HD Top
		3.070	2.260		
	Long Range LPG	2.650	2.260		
		3.070	2.400		
ZWILLINGSBEREIFUNG	Short Range LPG	3.000	2.520		
		3.250			
	Long Range LPG	3.000	2.800		
		3.250			

CNG

	REICHWEITE	RADSTAND (mm)	ZUL. GESAMTGEWICHT (kg)	VERSION	AUSSTATTUNG
EINZELBEREIFUNG	Short Range CNG	2.650	2.120	Chassis Pick-up Kipper	Start Plus Top HD HD Top
		3.070	2.260		
	Long Range CNG	2.650	2.260		
		3.070	2.400		
ZWILLINGSBEREIFUNG	Short Range CNG	3.000	2.520		
		3.250			
	Long Range CNG	3.000	2.800		
		3.250			



# BESCHREIBUNG DES PRODUKT CODES

PORTER NP6 PRODUKT CODE									
1	2	3	4	5	6	7	8	9	10
PRODUKT	VERSION	HINTERACHSE	RADSTAND	FARBE	AUSSTATTUNG	MOTOR	AUFBAU	FORTLAUFENDE NUMMER	FORTLAUFENDE NUMMER
<b>V</b> Porter NP6 LPG Versionen	<b>C</b> Chassis	<b>S</b> Einzelbereifung	<b>1</b> 2.650	<b>8</b> Plaster White	<b>S</b> Start	<b>P</b> Short Range LPG	<b>O</b> Chassis (ohne Aufbau)	0	1
<b>N</b> Porter NP6 CNG Versionen	<b>P</b> Pick-up	<b>T</b> Zwillingsbereifung	<b>2</b> 3.070	<b>K</b> Garnet Red	<b>P</b> Plus	<b>N</b> Short Range CNG	<b>A</b> Pick-up 1.680 x 2.200 (SW 2.650)		
	<b>T</b> Kipper		<b>3</b> 3.000	<b>2</b> Amber Orange	<b>T</b> Top	<b>L</b> Long Range LPG	<b>B</b> Pick-up 1.680 x 2.530 (SW 3.070)		
			<b>4</b> 3.250	<b>P</b> Sapphire Blue	<b>H</b> HD	<b>C</b> Long Range CNG	<b>C</b> Pick-up 1.800 x 2.530 (TW 3.000)		
				<b>G</b> Basalt Grey	<b>Y</b> HD Top		<b>D</b> Pick-up 1.800 x 2.800 <sup>1</sup> (TW 3.250)		
							<b>E</b> Pick-up 1.800 x 3.080 (TW 3.250)		
							<b>F</b> Pick-up 1.680 x 2.800 (SW 3.070)		
							<b>P</b> Kipper 1.680 x 2.200 (SW 2.650)		
							<b>Q</b> Kipper 1.800 x 2.530 (TW 3.000)		
							<b>R</b> Kipper 1.800 x 2.800 <sup>1</sup> (TW 3.250)		
							<b>S</b> Kipper 1.800 x 3.080 (TW 3.250)		
							<b>T</b> Kipper 1.680 x 2.800 (SW 3.070)		

(1) Nur bei den Short Range Versionen verfügbar



# AUSSTATTUNG

		STANDARD ACHSÜBERSETZUNG			KÜRZERE ACHSÜBERSETZUNG	
		START	PLUS	TOP	HD	HD TOP
1	Elektrische Servolenkung	•	•	•	•	•
2	Berganfahrhilfe	•	•	•	•	•
3	Elektrische Fensterheber	•	•	•	•	•
4	Fernbedienung zum Öffnen der Türen	•	•	•	•	•
5	Handyhalterung mit USB-Ladebuchse	•	•	•	•	•
6	Brillenfach	•	•	•	•	•
7	Schnittstelle für Zubehör Ausrüster	•	•	•	•	•
8	Hinterradaufhängung mit Blattfedern	•	•	•	•	•
9	Fahrer-Airbag	•	•	•	•	•
10	ABS, ESC, EBD, ASR	•	•	•	•	•
11	eCall (automatischer Notruf)	•	•	•	•	•
12	Wegfahrsperre	•	•	•	•	•
13	Regen- & Lichtsensor	•	•	•	•	•
14	Reifenpannenset <sup>(1)</sup>	•	•	•	•	•
15	Vorrüstung Nebenabtrieb am Getriebe	•	•	•	•	•
16	Elektrische Scheinwerfereinstellung	•	•	•	•	•
17	12 V-Stromsteckdose	•	•	•	•	•
18	Vorrüstung Autoradio	•	•	•	•	•
19	Autoradio DAB + Bluetooth	■	•	•	■	•
20	Manuelle Klimaanlage	-	•	•	-	•
21	Beheizbare & elektrisch verstellbare Spiegel	-	•	•	-	•
22	Beifahrer-Airbag	-	-	•	-	•
23	Frontstoßfänger in Karosseriefarbe	-	-	•	-	•
24	Nebelscheinwerfer	■	■	•	•	•
25	Kürzere Achsübersetzung	-	-	-	•	•

(•) Standard (-) nicht verfügbar (■) Als Zubehör bei Ihrem Händler erhältlich  
 (1) Reserverad nur als Zubehör erhältlich

# ZUBEHÖR

PRODUKT CODE	ZUBEHÖR	ENDKUNDENPREIS <sup>1</sup> (ohne MwSt.)	ENDKUNDENPREIS <sup>1</sup> (inkl. 19% MwSt.)
TR000066	Nebenabtrieb (Getriebe)	490,00 €	583,10 €
1E003556	Anhängerkupplung (Einzelbereifung)	476,00 €	566,44 €
1E003557	Anhängerkupplung (Zwillingsbereifung)	487,00 €	579,53 €
607597M	Kabinenschutz (Einzelbereifung)	249,00 €	296,31 €
607596M	Kabinenschutz (Zwillingsbereifung)	259,00 €	308,21 €
1E003828	Hinterer Leiterträger (Einzelbereifung)	215,00 €	255,85 €
1E003829	Hinterer Leiterträger (Zwillingsbereifung)	218,00 €	259,42 €
1E003834	Teppichmatte	20,00 €	23,80 €
1E003835	Gummimatte	39,00 €	46,41 €
607120M	Sitzbezüge (ein Paar)	115,00 €	136,85 €
1E003837	Trittbrett für den Zugang zur Kabine	65,00 €	77,35 €
1E003841	Trittbrett für den Zugang zum Aufbau	39,00 €	46,41 €
607123M	Tasche	67,00 €	79,73 €
607124M	Autoradio DAB + Bluetooth	155,00 €	184,45 €
607603M	Raucherpaket	14,00 €	16,66 €
1E003860	Seitlicher Werkzeugkasten	168,00 €	199,92 €
607608M	Reserverad-Kit (Einzelbereifung) <sup>2</sup>	172,00 €	204,68 €
607609M	Reserverad-Kit (Zwillingsbereifung) <sup>2</sup>	180,00 €	214,20 €
1E003836	Türschwellenverkleidung (ein Paar)	21,00 €	24,99 €
607126M	Nebelscheinwerfer	81,00 €	96,39 €
707622M	Sitzschienenabdeckung (ein Paar)	12,00 €	14,28 €
1D003545	Elektronische Diebstahlsicherung	167,00 €	198,73 €

(1) Preis ohne Einbau und evtl. notwendige TÜV Abnahme

(2) Inklusive Halterungen und Diebstahlsicherung



# LADEFLÄCHE

	LADEFLÄCHE	RADSTAND (mm)	LADEFLÄCHENABMESSUNGEN		
			LÄNGE x BREITE (mm)	BORDWAND-HÖHE (mm)	BORDWAND-STÄRKE (mm)
EINZELBEREIFUNG	PICK-UP	2.650	2.200 x 1.680	400	25
		3.070	2.530 x 1.680		
	KIPPER	2.650	2.200 x 1.680		
		3.070	2.800 x 1.680		
ZWILLINGSBEREIFUNG	PICK-UP	3.000	2.530 x 1.800		
		3.250	2.800 x 1.800 <sup>1</sup>		
			3.080 x 1.800		
	KIPPER	3.000	2.530 x 1.800		
		3.250	2.800 x 1.800 <sup>1</sup>		
			3.080 x 1.800		

(1) Nur bei den Short Range Versionen verfügbar

# TANK

		LPG (Autogas)			
		EINZELBEREIFUNG		ZWILLINGSBEREIFUNG	
		2.650	3.070	3.000	3.250
SHORT RANGE	Benzin Tank (l)	45			
	LPG Tank (l)	15			
LONG RANGE	Benzin Tank (l)	45			
	LPG Tank (l)	46	46	55	55

		CNG (Erdgas)			
		EINZELBEREIFUNG		ZWILLINGSBEREIFUNG	
		2.650	3.070	3.000	3.250
SHORT RANGE	Benzin Tank (l)	45			
	CNG Tank (l)	40	40	55	55
LONG RANGE	Benzin Tank (l)	45			
	CNG Tank (l)	1 x 20 1 x 40	1 x 30 1 x 40	2 x 55	2 x 55





<b>TYP</b>	4-Takt-Ottomotor, 4 Zylinder in Reihe, Hubraum 1,5 l, 16 Ventiler mit doppelter obenliegender Nockenwelle und wartungsfreundlichem Kettenantrieb. Doppelte Phasenschieber an Einlass und Auslass, Zylinderblock und -kopf aus Aluminiumlegierung, Euro 6D-Final. Spezifische Riemenscheibe für einen Nebenabtrieb (PTO) am Motor.			
<b>KRAFTSTOFF</b>	Short Range Benzin/LPG	Long Range Benzin/LPG	Short Range Benzin/CNG	Long Range Benzin/CNG
<b>HOMOLOGATION</b>	Euro 6D-FINAL			
<b>HUBRAUM (cc)</b>	1.498			
<b>HÖCHSTLEISTUNG (kW@rpm)<sup>1</sup></b>	78 @ 6.000			
<b>MAXIMALES DREHMOMENT (Nm@rpm)<sup>2</sup></b>	136 @ 4.500			
<b>ANTRIEB</b>	Heckantrieb			
<b>GETRIEBE</b>	Manuell, einzelne Trockenkupplungsscheibe, 5 Gänge + R; Ausgang auf der rechten Seite des Getriebes für die Installation des Nebenabtriebs (PTO).			
<b>GETRIEBEÜBERSETZUNG</b>	EINZELBEREIFUNG		ZWILLINGSBEREIFUNG	
	4,889 (START/PLUS/TOP) 5,286 (HD/HD TOP)		5,375 (START/PLUS/TOP) 5,857 (HD/HD TOP)	

(1) Bezogen auf Benzinbetrieb; maximale Leistung im LPG-Betrieb: 75 kW bei 6.000 U/min;  
maximale Leistung im CNG-Betrieb: 68 kW bei 6.000 U/min.

(2) Bezogen auf Benzinbetrieb; maximales Drehmoment im LPG-Betrieb: 132 Nm bei 4.500 U/min;  
maximales Drehmoment im CNG-Betrieb: 118 Nm bei 4.500 U/min.





**PORTER NP6  
CHASSIS  
PREISLISTE**





# CHASSIS

## PORTER NP6 CHASSIS EINZELBEREIFUNG

	RADSTAND (mm)	ZUL. GESAMTGEWICHT (kg)	NUTZLAST (kg)	AUSSTATTUNG	FARBE	ENDKUNDENPREIS <sup>1</sup> (ohne MwSt.)	ENDKUNDENPREIS <sup>2</sup> (inkl. 19% MwSt.)
<b>SHORT RANGE LPG</b>	2.650	2.120	1.075	Start	Plaster White	15.050,00 €	17.909,50 €
	3.070	2.260	1.155	Start	Plaster White	15.370,00 €	18.290,30 €
<b>SHORT RANGE CNG</b>	2.650	2.120	1.055	Start	Plaster White	16.650,00 €	19.813,50 €
	3.070	2.260	1.135	Start	Plaster White	16.970,00 €	20.194,30 €
<b>LONG RANGE LPG</b>	2.650	2.260	1.190	Start	Plaster White	16.250,00 €	19.337,50 €
	3.070	2.400	1.275	Start	Plaster White	16.570,00 €	19.718,30 €
<b>LONG RANGE CNG</b>	2.650	2.260	1.130	Start	Plaster White	17.850,00 €	21.241,50 €
	3.070	2.400	1.215	Start	Plaster White	18.170,00 €	21.622,30 €

## PORTER NP6 CHASSIS ZWILLINGSBEREIFUNG

	RADSTAND (mm)	ZUL. GESAMTGEWICHT (kg)	NUTZLAST (kg)	AUSSTATTUNG	FARBE	ENDKUNDENPREIS <sup>1</sup> (ohne MwSt.)	ENDKUNDENPREIS <sup>2</sup> (inkl. 19% MwSt.)
<b>SHORT RANGE LPG</b>	3.000	2.520	1.360	Start	Plaster White	17.850,00 €	21.241,50 €
	3.250	2.520	1.345	Start	Plaster White	18.170,00 €	21.622,30 €
<b>SHORT RANGE CNG</b>	3.000	2.520	1.300	Start	Plaster White	19.450,00 €	23.145,50 €
	3.250	2.520	1.285	Start	Plaster White	19.770,00 €	23.526,30 €
<b>LONG RANGE LPG</b>	3.000	2.800	1.610	Start	Plaster White	19.050,00 €	22.669,50 €
	3.250	2.800	1.595	Start	Plaster White	19.370,00 €	23.050,30 €
<b>LONG RANGE CNG</b>	3.000	2.800	1.500	Start	Plaster White	20.650,00 €	24.573,50 €
	3.250	2.800	1.485	Start	Plaster White	20.970,00 €	24.954,30 €

(1) Transportkosten 600,00€ zzgl. MwSt. und Übergabeinspektion 150,00€ zzgl. MwSt.

(2) Transportkosten 714,00€ incl. MwSt. und Übergabeinspektion 178,50€ incl. MwSt.





**PORTER NP6  
PICK-UP  
PREISLISTE**



# PICK-UP

## PORTER NP6 EINZELBEREIFUNG PICK-UP

	RADSTAND (mm)	ZUL. GESAMTGEWICHT (kg)	NUTZLAST (kg)	LADEFLÄCHE (mm)	AUSSTATTUNG	FARBE	ENDKUNDENPREIS <sup>1</sup> (ohne MwSt.)	ENDKUNDENPREIS <sup>2</sup> (inkl. 19% MwSt.)
--	---------------	-------------------------	---------------	-----------------	-------------	-------	--	---

<b>SHORT RANGE LPG</b>	2.650	2.120	930	2.200x1.680	Start	Plaster White	16.650,00 €	19.813,50 €
	3.070	2.260	1.000	2.530x1.680	Start	Plaster White	17.070,00 €	20.313,30 €
	3.070	2.260	975	2.800x1.680	Start	Plaster White	17.170,00 €	20.432,30 €

<b>SHORT RANGE CNG</b>	2.650	2.120	915	2.200x1.680	Start	Plaster White	18.250,00 €	21.717,50 €
	3.070	2.260	980	2.530x1.680	Start	Plaster White	18.670,00 €	22.217,30 €
	3.070	2.260	950	2.800x1.680	Start	Plaster White	18.770,00 €	22.336,30 €

<b>LONG RANGE LPG</b>	2.650	2.260	1.045	2.200x1.680	Start	Plaster White	17.850,00 €	21.241,50 €
	3.070	2.400	1.115	2.530x1.680	Start	Plaster White	18.270,00 €	21.741,30 €
	3.070	2.400	1.090	2.800x1.680	Start	Plaster White	18.370,00 €	21.860,30 €

<b>LONG RANGE CNG</b>	2.650	2.260	990	2.200x1.680	Start	Plaster White	19.450,00 €	23.145,50 €
	3.070	2.400	1.060	2.530x1.680	Start	Plaster White	19.870,00 €	23.645,30 €
	3.070	2.400	1.035	2.800x1.680	Start	Plaster White	19.970,00 €	23.764,30 €

## PORTER NP6 ZWILLINGSBEREIFUNG PICK-UP

	RADSTAND (mm)	ZUL. GESAMTGEWICHT (kg)	NUTZLAST (kg)	LADEFLÄCHE (mm)	AUSSTATTUNG	FARBE	ENDKUNDENPREIS <sup>1</sup> (ohne MwSt.)	ENDKUNDENPREIS <sup>2</sup> (inkl. 19% MwSt.)
--	---------------	-------------------------	---------------	-----------------	-------------	-------	--	---

<b>SHORT RANGE LPG</b>	3.000	2.520	1.195	2.530x1.800	Start	Plaster White	19.600,00 €	23.324,00 €
	3.250	2.520	1.155	2.800x1.800	Start	Plaster White	20.020,00 €	23.823,80 €
	3.250	2.520	1.150	3.080x1.800	Start	Plaster White	20.070,00 €	23.883,30 €

<b>SHORT RANGE CNG</b>	3.000	2.520	1.135	2.530x1.800	Start	Plaster White	21.200,00 €	25.228,00 €
	3.250	2.520	1.100	2.800x1.800	Start	Plaster White	21.620,00 €	25.727,80 €
	3.250	2.520	1.090	3.080x1.800	Start	Plaster White	21.670,00 €	25.787,30 €

<b>LONG RANGE LPG</b>	3.000	2.800	1.440	2.530x1.800	Start	Plaster White	20.800,00 €	24.752,00 €
	3.250	2.800	1.395	3.080x1.800	Start	Plaster White	21.270,00 €	25.311,30 €

<b>LONG RANGE CNG</b>	3.000	2.800	1.335	2.530x1.800	Start	Plaster White	22.400,00 €	26.656,00 €
	3.250	2.800	1.300	3.080x1.800	Start	Plaster White	22.870,00 €	27.215,30 €

(1) Transportkosten 600,00€ zzgl. MwSt. und Übergabeinspektion 150,00€ zzgl. MwSt.

(2) Transportkosten 714,00€ incl. MwSt. und Übergabeinspektion 178,50€ incl. MwSt.





**PORTER NP6  
KIPPER  
PREISLISTE**



# KIPPER

## PORTER NP6 EINZELBEREIFUNG KIPPER

	RADSTAND (mm)	ZUL. GESAMTGEWICHT (kg)	NUTZLAST (kg)	LADEFLÄCHE (mm)	AUSSTATTUNG	FARBE	ENDKUNDENPREIS <sup>1</sup> (ohne MwSt.)	ENDKUNDENPREIS <sup>2</sup> (inkl. 19% MwSt.)
--	---------------	-------------------------	---------------	-----------------	-------------	-------	--	---

<b>SHORT RANGE LPG</b>	2.650	2.120	835	2.200x1.680	Start	Plaster White	17.700,00 €	21.063,00 €
	3.070	2.260	885	2.800x1.680	Start	Plaster White	18.220,00 €	21.681,80 €
<b>SHORT RANGE CNG</b>	2.650	2.120	815	2.200x1.680	Start	Plaster White	19.300,00 €	22.967,00 €
	3.070	2.260	860	2.800x1.680	Start	Plaster White	19.820,00 €	23.585,80 €
<b>LONG RANGE LPG</b>	2.650	2.260	955	2.200x1.680	Start	Plaster White	18.900,00 €	22.491,00 €
	3.070	2.400	1.000	2.800x1.680	Start	Plaster White	19.420,00 €	23.109,80 €
<b>LONG RANGE CNG</b>	2.650	2.260	895	2.200x1.680	Start	Plaster White	20.500,00 €	24.395,00 €
	3.070	2.400	945	2.800x1.680	Start	Plaster White	21.020,00 €	25.013,80 €

## PORTER NP6 ZWILLINGSBEREIFUNG KIPPER

	RADSTAND (mm)	ZUL. GESAMTGEWICHT (kg)	NUTZLAST (kg)	LADEFLÄCHE (mm)	AUSSTATTUNG	FARBE	ENDKUNDENPREIS <sup>1</sup> (ohne MwSt.)	ENDKUNDENPREIS <sup>2</sup> (inkl. 19% MwSt.)
--	---------------	-------------------------	---------------	-----------------	-------------	-------	--	---

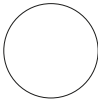




<b>SHORT RANGE LPG</b>	3.000	2.520	1.100	2.530x1.800	Start	Plaster White	20.650,00 €	24.573,50 €
	3.250	2.520	1.070	2.800x1.800	Start	Plaster White	21.070,00 €	25.073,30 €
	3.250	2.520	1.050	3.080x1.800	Start	Plaster White	21.120,00 €	25.132,80 €
<b>SHORT RANGE CNG</b>	3.000	2.520	1.040	2.530x1.800	Start	Plaster White	22.250,00 €	26.477,50 €
	3.250	2.520	1.010	2.800x1.800	Start	Plaster White	22.670,00 €	26.977,30 €
	3.250	2.520	995	3.080x1.800	Start	Plaster White	22.720,00 €	27.036,80 €
<b>LONG RANGE LPG</b>	3.000	2.800	1.345	2.530x1.800	Start	Plaster White	21.850,00 €	26.001,50 €
	3.250	2.800	1.300	3.080x1.800	Start	Plaster White	22.320,00 €	26.560,80 €
<b>LONG RANGE CNG</b>	3.000	2.800	1.245	2.530x1.800	Start	Plaster White	23.450,00 €	27.905,50 €
	3.250	2.800	1.195	3.080x1.800	Start	Plaster White	23.920,00 €	28.464,80 €

(1) Transportkosten 600,00€ zzgl. MwSt. und Übergabeinspektion 150,00€ zzgl. MwSt.

(2) Transportkosten 714,00€ incl. MwSt und Übergabeinspektion 178,50€ incl. MwSt.



AUSSTATTUNG		WEITERE AUSSTATTUNGSMERKMALE	ENDKUNDENPREIS (OHNE MWST.)	ENDKUNDENPREIS (INKL. 19% MWST.)
<b>START</b>	<b>STANDARD ACHSÜBERSETZUNG</b>	-	-	-
<b>PLUS</b>		<ul style="list-style-type: none"> <li>▪ Autoradio DAB + bluetooth</li> <li>▪ Manuelle Klimaanlage</li> <li>▪ Beheizbare, anklappbare und elektrisch verstellbare Seitenspiegel</li> </ul>	900 €	1.071 €
<b>TOP</b>		<ul style="list-style-type: none"> <li>▪ Autoradio DAB + bluetooth</li> <li>▪ Manuelle Klimaanlage</li> <li>▪ Beheizbare, anklappbare und elektrisch verstellbare Seitenspiegel</li> <li>▪ Beifahrer-Airbag</li> <li>▪ Frontstoßfänger in Karosseriefarbe</li> <li>▪ Nebelscheinwerfer</li> </ul>	1.150 €	1.369 €
<b>HD</b>	<b>KÜRZERE ACHSÜBERSETZUNG</b>	<ul style="list-style-type: none"> <li>▪ Nebelscheinwerfer</li> <li>▪ Kürzere Achsübersetzung</li> </ul>	250 €	298 €
<b>HD TOP</b>		<ul style="list-style-type: none"> <li>▪ Autoradio DAB + bluetooth</li> <li>▪ Manuelle Klimaanlage</li> <li>▪ Beheizbare, anklappbare und elektrisch verstellbare Seitenspiegel</li> <li>▪ Beifahrer-Airbag</li> <li>▪ Frontstoßfänger in Karosseriefarbe</li> <li>▪ Nebelscheinwerfer</li> <li>▪ Kürzere Achsübersetzung</li> </ul>	1.300 €	1.547 €

		ENDKUNDENPREIS (OHNE MWST.)	ENDKUNDENPREIS (INKL. 19% MWST.)
<b>PLASTER WHITE</b>		-	-
<b>SAPPHIRE BLUE</b>		300 €	357 €
<b>AMBER ORANGE</b>		300 €	357 €
<b>BASALT GREY</b>		300 €	357 €
<b>GARNET RED</b>		300 €	357 €





# PORTER

PIAGGIO NP6



[commercial.piaggio.com](http://commercial.piaggio.com)