



**PIAGGIO
PORTER NP6
PREISLISTE
1. SEPTEMBER 2023**

PORTER
PIAGGIO NP6

DER CITY TRUCK IST DA



LINEUP

LPG

	REICHWEITE	RADSTAND (mm)	ZUL. GESAMTGEWICHT (kg)	VERSION	AUSSTATTUNG
EINZELBEREIFUNG	Short Range LPG	2.650	2.260	Chassis Pick-up Kipper	Pro Top HD Pro HD Top
		3.070			
	Short Range Optimus LPG	3.070	2.400	nur Chassis	
	Long Range LPG	2.650	2.260	Chassis Pick-up Kipper	
3.070		2.400			
ZWILLINGSBEREIFUNG	Short Range LPG	3.000	2.520	Chassis Pick-up Kipper	
		3.250			
	Short Range Optimus LPG	3.000	2.800	nur Chassis	
		3.250			
	Long Range LPG	3.000	2.800	Chassis Pick-up Kipper	
		3.250			

CNG

	REICHWEITE	RADSTAND (mm)	ZUL. GESAMTGEWICHT (kg)	VERSION	AUSSTATTUNG
EINZELBEREIFUNG	Short Range CNG	2.650	2.260	Chassis Pick-up Kipper	Pro Top HD Pro HD Top
		3.070			
	Short Range Optimus CNG	3.070	2.400	nur Chassis	
	Long Range CNG	2.650	2.260	Chassis Pick-up Kipper	
3.070		2.400			
ZWILLINGSBEREIFUNG	Short Range CNG	3.000	2.520	Chassis Pick-up Kipper	
		3.250			
	Short Range Optimus CNG	3.000	2.800	nur Chassis	
		3.250			
	Long Range CNG	3.000	2.800	Chassis Pick-up Kipper	
		3.250			



BESCHREIBUNG DES PRODUKT CODES

PORTER NP6 PRODUKT CODE									
1	2	3	4	5	6	7	8	9	10
PRODUKT	VERSION	HINTERACHSE	RADSTAND	FARBE	AUSSTATTUNG	MOTOR	AUFBAU	FORTLAUFENDE NUMMER	FORTLAUFENDE NUMMER
V Porter NP6 LPG Versionen	C Chassis	S Einzelbereifung	1 2.650	8 Plaster White	S Pro	P Short Range LPG	O Chassis (ohne Aufbau)	0	2
N Porter NP6 CNG Versionen	P Pick-up	T Zwillingsbereifung	2 3.070	K Garnet Red	T Top	N Short Range CNG	A Pick-up 1.680 x 2.200 (SW 2.650)	A Short Range Optimus	
	T Kipper		3 3.000	2 Amber Orange	H HD Pro	L Long Range LPG	B Pick-up 1.680 x 2.530 (SW 3.070)		
			4 3.250	P Sapphire Blue	Y HD Top	C Long Range CNG	C Pick-up 1.800 x 2.530 (TW 3.000)		
				G Basalt Grey			E Pick-up 1.800 x 3.080 (TW3.250)		
							F Pick-up 1.680 x 2.800 (SW 3.070)		
							P Kipper 1.680 x 2.200 (SW 2.650)		
							Q Kipper 1.800 x 2.530 (TW 3.000)		
							S Kipper 1.800 x 3.080 (TW 3.250)		
							T Kipper 1.680 x 2.800 (SW 3.070)		



AUSSTATTUNG

		STANDARD ACHSÜBERSETZUNG		KÜRZERE ACHSÜBERSETZUNG	
		PRO	TOP	HD PRO	HD TOP
1	Elektrische Servolenkung	•	•	•	•
2	Berganfahrhilfe	•	•	•	•
3	Elektrische Fensterheber	•	•	•	•
4	Fernbedienung zum Öffnen der Türen	•	•	•	•
5	Handyhalterung mit USB-Ladebuchse	•	•	•	•
6	Brillenfach	•	•	•	•
7	Schnittstelle für Zubehör Ausrüster	•	•	•	•
8	Hinterradaufhängung mit Blattfedern	•	•	•	•
9	Fahrer-Airbag	•	•	•	•
10	ABS, ESC, EBD, ASR	•	•	•	•
11	eCall (automatischer Notruf)	•	•	•	•
12	Wegfahrsperre	•	•	•	•
13	Regen- & Lichtsensor	•	•	•	•
14	Reifenpannenset (1)	•	•	•	•
15	Vorrüstung Nebenabtrieb am Getriebe	•	•	•	•
16	Elektrische Scheinwerfereinstellung	•	•	•	•
17	12 V-Stromsteckdose	•	•	•	•
18	Autoradio DAB + Bluetooth	•	•	•	•
19	Beifahrer-Airbag	•	•	•	•
20	Manuelle Klimaanlage	-	•	-	•
21	Beheizbare & elektrisch verstellbare Spiegel	-	•	-	•
22	Frontstoßfänger in Karosseriefarbe	-	•	-	•
23	Nebelscheinwerfer	■	•	•	•
24	Kürzere Achsübersetzung	-	-	•	•

(•) Standard (-) nicht verfügbar (■) Als Zubehör bei Ihrem Händler erhältlich
 (1) Reserverad nur als Zubehör erhältlich

ZUBEHÖR

PRODUKT CODE	ZUBEHÖR	ENDKUNDENPREIS ¹ (ohne MwSt.)	ENDKUNDENPREIS ¹ (inkl. 19% MwSt.)
TR000066	Nebenabtrieb (Getriebe)	878 €	1.044,58 €
1E003556	Anhängerkupplung (Einzelbereifung)	543 €	646,65 €
1E003557	Anhängerkupplung (Zwillingsbereifung)	556 €	661,05 €
607597M	Kabinenschutz (Einzelbereifung)	296 €	352,12 €
607596M	Kabinenschutz (Zwillingsbereifung)	308 €	366,52 €
1E003828	Hinterer Leiterträger (Einzelbereifung)	252 €	299,70 €
1E003829	Hinterer Leiterträger (Zwillingsbereifung)	256 €	305,18 €
1E003834	Teppichmatte	23 €	27,49 €
1E003835	Gummimatte	45 €	53,67 €
707120M	Sitzbezüge (ein Paar)	136 €	162,32 €
1E003837	Trittbrett für den Zugang zur Kabine	75 €	89,01 €
1E003841	Trittbrett für den Zugang zum Aufbau	45 €	53,67 €
607123M	Tasche	76 €	90,32 €
607124M	Autoradio DAB + Bluetooth	186 €	221,22 €
607603M	Raucherpaket	17 €	20,53 €
1E003860	Seitlicher Werkzeugkasten	186 €	221,22 €
697608M	Reserverad-Kit (Einzelbereifung) ²	205 €	243,59 €
697609M	Reserverad-Kit (Zwillingsbereifung) ²	212 €	251,80 €
1E003836	Türschwellenverkleidung (ein Paar)	28 €	32,73 €
607126M	Nebelscheinwerfer	174 €	206,82 €
607622M	Sitzschienenabdeckung (ein Paar)	13,75 €	16,36 €
4E000300	Kipper-Hydraulikaggregat-Abdeckung	75 €	89,01 €
1D003545	Elektronische Diebstahlsicherung	192 €	228,54 €

(1) Preis ohne Einbau, Installation und ohne evtl. notwendige TÜV-Abnahme. Bitte beziehen Sie sich bei der Angebotserstellung immer auf die im Händlerportal veröffentlichte Zubehörpreisliste, da sich die Preise jederzeit ändern können.

(2) Inklusive Halterungen und Diebstahlsicherung



LADEFLÄCHE

	LADEFLÄCHE	RADSTAND (mm)	LADEFLÄCHENABMESSUNGEN		
			LÄNGE x BREITE (mm)	BORDWAND-HÖHE (mm)	BORDWAND-STÄRKE (mm)
EINZELBEREIFUNG	PICK-UP	2.650	2.200 x 1.680	400	25
		3.070	2.530 x 1.680		
			2.800 x 1.680		
	KIPPER	2.650	2.200 x 1.680		
3.070		2.800 x 1.680			
ZWILLINGSBEREIFUNG	PICK-UP	3.000	2.530 x 1.800		
		3.250	3.080 x 1.800		
	KIPPER	3.000	2.530 x 1.800		
		3.250	3.080 x 1.800		

TANK

		LPG (Autogas)			
		EINZELBEREIFUNG		ZWILLINGSBEREIFUNG	
		2.650	3.070	3.000	3.250
SHORT RANGE	Benzin Tank (l)	45			
	LPG Tank (l)	15			
SHORT RANGE OPTIMUS	Benzin Tank (l)	45			
	LPG Tank (l)	15			
LONG RANGE	Benzin Tank (l)	45			
	LPG Tank (l)	46	46	55	55

		CNG (Erdgas)			
		EINZELBEREIFUNG		ZWILLINGSBEREIFUNG	
		2.650	3.070	3.000	3.250
SHORT RANGE	Benzin Tank (l)	45			
	CNG Tank (l)	40	40	55	55
SHORT RANGE OPTIMUS	Benzin Tank (l)	45			
	CNG Tank (l)	40	40	55	55
LONG RANGE	Benzin Tank (l)	45			
	CNG Tank (l)	1 x 20 1 x 40	1 x 30 1 x 40	2 x 55	2 x 55





TYP	4-Takt-Ottomotor, 4 Zylinder in Reihe, Hubraum 1,5 l, 16 Ventiler mit doppelter obenliegender Nockenwelle und wartungsfreundlichem Kettenantrieb. Doppelte Phasenschieber an Einlass und Auslass, Zylinderblock und -kopf aus Aluminiumlegierung, Euro 6D-Final. Spezifische Riemenscheibe für einen Nebenabtrieb (PTO) am Motor.					
KRAFTSTOFF	Short Range Benzin/LPG	Short Range Optimus Benzin/LPG	Long Range Benzin/LPG	Short Range Benzin/CNG	Short Range Optimus Benzin/CNG	Long Range Benzin/CNG
HOMOLOGATION	Euro 6D-FINAL					
HUBRAUM (cc)	1.498					
HÖCHSTLEISTUNG (kW@rpm)¹	78 @ 6.000					
MAXIMALES DREHMOMENT (Nm@rpm)²	136 @ 4.500					
ANTRIEB	Heckantrieb					
GETRIEBE	Manuell, einzelne Trockenkupplungsscheibe, 5 Gänge + R; Ausgang auf der rechten Seite des Getriebes für die Installation des Nebenabtriebs (PTO).					
GETRIEBEÜBERSETZUNG	EINZELBEREIFUNG			ZWILLINGSBEREIFUNG		
	4,889 (PRO/TOP) 5,286 (HD PRO/HD TOP)			5,375 (PRO/TOP) 5,857 (HD PRO/HD TOP)		

(1) Bezogen auf Benzinbetrieb; maximale Leistung im LPG-Betrieb: 75 kW bei 6.000 U/min; maximale Leistung im CNG-Betrieb: 68 kW bei 6.000 U/min.

(2) Bezogen auf Benzinbetrieb; maximales Drehmoment im LPG-Betrieb: 132 Nm bei 4.500 U/min; maximales Drehmoment im CNG-Betrieb: 118 Nm bei 4.500 U/min.





PORTER NP6
CHASSIS
PREISLISTE



PORTER NP6 CHASSIS EINZELBEREIFUNG

	RADSTAND (mm)	ZUL. GESAMTGEWICHT (kg)	NUTZLAST (kg)	AUSSTAT- TUNG	FARBE	ENDKUNDENPREIS ¹ (ohne MwSt.)	ENDKUNDENPREIS ² (inkl. 19% MwSt.)
SHORT RANGE LPG	2.650	2.260	1.215	Pro	Plaster White	18.600,00 €	22.134,00 €
	3.070	2.260	1.155	Pro	Plaster White	19.000,00 €	22.610,00 €
SHORT RANGE CNG	2.650	2.260	1.195	Pro	Plaster White	20.200,00 €	24.038,00 €
	3.070	2.260	1.135	Pro	Plaster White	20.600,00 €	24.514,00 €
SHORT RANGE OPTIMUS LPG	3.070	2.400	1.275	Pro	Plaster White	19.800,00 €	23.562,00 €
SHORT RANGE OPTIMUS CNG	3.070	2.400	1.215	Pro	Plaster White	21.400,00 €	25.466,00 €
LONG RANGE LPG	2.650	2.260	1.190	Pro	Plaster White	19.950,00 €	23.740,50 €
	3.070	2.400	1.275	Pro	Plaster White	20.350,00 €	24.216,50 €
LONG RANGE CNG	2.650	2.260	1.130	Pro	Plaster White	21.550,00 €	25.644,50 €
	3.070	2.400	1.215	Pro	Plaster White	21.950,00 €	26.120,50 €

PORTER NP6 CHASSIS ZWILLINGSBEREIFUNG

	RADSTAND (mm)	ZUL. GESAMTGEWICHT (kg)	NUTZLAST (kg)	AUSSTAT- TUNG	FARBE	ENDKUNDENPREIS ¹ (ohne MwSt.)	ENDKUNDENPREIS ² (inkl. 19% MwSt.)
SHORT RANGE LPG	3.000	2.520	1.360	Pro	Plaster White	22.100,00 €	26.299,00 €
	3.250	2.520	1.345	Pro	Plaster White	22.500,00 €	26.775,00 €
SHORT RANGE CNG	3.000	2.520	1.300	Pro	Plaster White	23.700,00 €	28.203,00 €
	3.250	2.520	1.285	Pro	Plaster White	24.100,00 €	28.679,00 €
SHORT RANGE OPTIMUS LPG	3.000	2.800	1.610	Pro	Plaster White	22.900,00 €	27.251,00 €
	3.250	2.800	1.595	Pro	Plaster White	23.300,00 €	27.727,00 €
SHORT RANGE OPTIMUS CNG	3.000	2.800	1.500	Pro	Plaster White	24.500,00 €	29.155,00 €
	3.250	2.800	1.485	Pro	Plaster White	24.900,00 €	29.631,00 €
LONG RANGE LPG	3.000	2.800	1.610	Pro	Plaster White	23.450,00 €	27.905,50 €
	3.250	2.800	1.595	Pro	Plaster White	23.850,00 €	28.381,50 €
LONG RANGE CNG	3.000	2.800	1.500	Pro	Plaster White	25.050,00 €	29.809,50 €
	3.250	2.800	1.485	Pro	Plaster White	25.450,00 €	30.285,50 €

(1) Transportkosten 750,00€ zzgl. MwSt. und Übergabeinspektion 150,00€ zzgl. MwSt.

(2) Transportkosten 893,00€ incl. MwSt und Übergabeinspektion 178,50€ incl. MwSt.





**PORTER NP6
PICK-UP
PREISLISTE**



PORTER NP6 EINZELBEREIFUNG PICK-UP

	RADSTAND (mm)	ZUL. GESAMTGEWICHT (kg)	NUTZLAST (kg)	LADEFLÄCHE (mm)	AUSSTATTUNG	FARBE	ENDKUNDENPREIS ¹ (ohne MwSt.)	ENDKUNDENPREIS ² (inkl. 19% MwSt.)
--	---------------	-------------------------	---------------	-----------------	-------------	-------	--	---

SHORT RANGE LPG	2.650	2.260	1.070	2.200x1.680	Pro	Plaster White	21.000,00 €	24.990,00 €
	3.070	2.260	1.000	2.530x1.680	Pro	Plaster White	21.550,00 €	25.644,50 €
	3.070	2.260	975	2.800x1.680	Pro	Plaster White	21.650,00 €	25.763,50 €

SHORT RANGE CNG	2.650	2.260	1.055	2.200x1.680	Pro	Plaster White	22.600,00 €	26.894,00 €
	3.070	2.260	980	2.530x1.680	Pro	Plaster White	23.150,00 €	27.548,50 €
	3.070	2.260	950	2.800x1.680	Pro	Plaster White	23.250,00 €	27.667,50 €

LONG RANGE LPG	2.650	2.260	1.045	2.200x1.680	Pro	Plaster White	22.350,00 €	26.596,50 €
	3.070	2.400	1.115	2.530x1.680	Pro	Plaster White	22.900,00 €	27.251,00 €
	3.070	2.400	1.090	2.800x1.680	Pro	Plaster White	23.000,00 €	27.370,00 €

LONG RANGE CNG	2.650	2.260	990	2.200x1.680	Pro	Plaster White	23.950,00 €	28.500,50 €
	3.070	2.400	1.060	2.530x1.680	Pro	Plaster White	24.500,00 €	29.155,00 €
	3.070	2.400	1.035	2.800x1.680	Pro	Plaster White	24.600,00 €	29.274,00 €

PORTER NP6 ZWILLINGSBEREIFUNG PICK-UP

	RADSTAND (mm)	ZUL. GESAMTGEWICHT (kg)	NUTZLAST (kg)	LADEFLÄCHE (mm)	AUSSTATTUNG	FARBE	ENDKUNDENPREIS ¹ (ohne MwSt.)	ENDKUNDENPREIS ² (inkl. 19% MwSt.)
--	---------------	-------------------------	---------------	-----------------	-------------	-------	--	---

SHORT RANGE LPG	3.000	2.520	1.195	2.530x1.800	Pro	Plaster White	24.700,00 €	29.393,00 €
	3.250	2.520	1.150	3.080x1.800	Pro	Plaster White	25.250,00 €	30.047,50 €

SHORT RANGE CNG	3.000	2.520	1.135	2.530x1.800	Pro	Plaster White	26.300,00 €	31.297,00 €
	3.250	2.520	1.090	3.080x1.800	Pro	Plaster White	26.850,00 €	31.951,50 €

LONG RANGE LPG	3.000	2.800	1.440	2.530x1.800	Pro	Plaster White	26.050,00 €	30.999,50 €
	3.250	2.800	1.395	3.080x1.800	Pro	Plaster White	26.600,00 €	31.654,00 €

LONG RANGE CNG	3.000	2.800	1.335	2.530x1.800	Pro	Plaster White	27.650,00 €	32.903,50 €
	3.250	2.800	1.300	3.080x1.800	Pro	Plaster White	28.200,00 €	33.558,00 €

(1) Transportkosten 750,00€ zzgl. MwSt. und Übergabeinspektion 150,00€ zzgl. MwSt.

(2) Transportkosten 893,00€ incl. MwSt und Übergabeinspektion 178,50€ incl. MwSt.





**PORTER NP6
KIPPER
PREISLISTE**



PORTER NP6 EINZELBEREIFUNG KIPPER

	RADSTAND (mm)	ZUL. GESAMTGEWICHT (kg)	NUTZLAST (kg)	LADEFLÄCHE (mm)	AUSSTATTUNG	FARBE	ENDKUNDENPREIS ¹ (ohne MwSt.)	ENDKUNDENPREIS ² (inkl. 19% MwSt.)
SHORT RANGE LPG	2.650	2.260	975	2.200x1.680	Pro	Plaster White	22.500,00 €	26.775,00 €
	3.070	2.260	885	2.800x1.680	Pro	Plaster White	23.150,00 €	27.548,50 €
SHORT RANGE CNG	2.650	2.260	955	2.200x1.680	Pro	Plaster White	24.100,00 €	28.679,00 €
	3.070	2.260	860	2.800x1.680	Pro	Plaster White	24.750,00 €	29.452,50 €
LONG RANGE LPG	2.650	2.260	955	2.200x1.680	Pro	Plaster White	23.850,00 €	28.381,50 €
	3.070	2.400	1.000	2.800x1.680	Pro	Plaster White	24.500,00 €	29.155,00 €
LONG RANGE CNG	2.650	2.260	895	2.200x1.680	Pro	Plaster White	25.450,00 €	30.285,50 €
	3.070	2.400	945	2.800x1.680	Pro	Plaster White	26.100,00 €	31.059,00 €

PORTER NP6 ZWILLINGSBEREIFUNG KIPPER

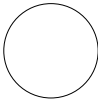




	RADSTAND (mm)	ZUL. GESAMTGEWICHT (kg)	NUTZLAST (kg)	LADEFLÄCHE (mm)	AUSSTATTUNG	FARBE	ENDKUNDENPREIS ¹ (ohne MwSt.)	ENDKUNDENPREIS ² (inkl. 19% MwSt.)
SHORT RANGE LPG	3.000	2.520	1.100	2.530x1.800	Pro	Plaster White	26.200,00 €	31.178,00 €
	3.250	2.520	1.050	3.080x1.800	Pro	Plaster White	26.750,00 €	31.832,50 €
SHORT RANGE CNG	3.000	2.520	1.040	2.530x1.800	Pro	Plaster White	27.800,00 €	33.082,00 €
	3.250	2.520	995	3.080x1.800	Pro	Plaster White	28.350,00 €	33.736,50 €
LONG RANGE LPG	3.000	2.800	1.345	2.530x1.800	Pro	Plaster White	27.550,00 €	32.784,50 €
	3.250	2.800	1.300	3.080x1.800	Pro	Plaster White	28.100,00 €	33.439,00 €
LONG RANGE CNG	3.000	2.800	1.245	2.530x1.800	Pro	Plaster White	29.150,00 €	34.688,50 €
	3.250	2.800	1.195	3.080x1.800	Pro	Plaster White	29.700,00 €	35.343,00 €

(1) Transportkosten 750,00€ zzgl. MwSt. und Übergabeinspektion 150,00€ zzgl. MwSt.

(2) Transportkosten 893,00€ incl. MwSt und Übergabeinspektion 178,50€ incl. MwSt.



AUSSTATTUNG		WEITERE AUSSTATTUNGSMERKMALE	ENDKUNDENPREIS (OHNE MWST.)	ENDKUNDENPREIS (INKL. 19% MWST.)
PRO	STANDARD ACHSÜBERSETZUNG	-	-	-
TOP		<ul style="list-style-type: none"> Manuelle Klimaanlage Beheizbare, anklappbare und elektrisch verstellbare Seitenspiegel Frontstoßfänger in Karosseriefarbe Nebelscheinwerfer 	1.100 €	1.309 €
HD PRO	KÜRZERE ACHSÜBERSETZUNG	<ul style="list-style-type: none"> Nebelscheinwerfer Kürzere Achsübersetzung 	500 €	595 €
HD TOP		<ul style="list-style-type: none"> Manuelle Klimaanlage Beheizbare, anklappbare und elektrisch verstellbare Seitenspiegel Frontstoßfänger in Karosseriefarbe Nebelscheinwerfer Kürzere Achsübersetzung 	1.600 €	1.904 €

		ENDKUNDENPREIS (OHNE MWST.)	ENDKUNDENPREIS (INKL. 19% MWST.)
PLASTER WHITE		-	-
SAPPHIRE BLUE		300 €	357 €
AMBER ORANGE		300 €	357 €
BASALT GREY		300 €	357 €
GARNET RED		300 €	357 €



ANHÄNGELASTEN

STANDARD ACHSÜBERSETZUNG (PRO, TOP)				
	REICHWEITE	GAS	ANHÄNGELAST UNGEBREMST (kg)	ANHÄNGELAST GEBREMST (kg)
EINZELBEREIFUNG	Short Range	LPG	600	600
		CNG	600	600
	Short Range Optimus	LPG	600	600
		CNG	600	600
	Long Range	LPG	600	600
		CNG	600	600
ZWILLINGSBEREIFUNG	Short Range	LPG	650	1.000
		CNG	650	800
	Short Range Optimus	LPG	650	1.000
		CNG	650	800
	Long Range	LPG	650	1.000
		CNG	650	800

KÜRZERE ACHSÜBERSETZUNG (HD PRO, HD TOP)				
	REICHWEITE	GAS	ANHÄNGELAST UNGEBREMST (kg)	ANHÄNGELAST GEBREMST (kg)
EINZELBEREIFUNG	Short Range	LPG	600	1.000
		CNG	600	1.000
	Short Range Optimus	LPG	600	1.000
		CNG	600	1.000
	Long Range	LPG	600	1.000
		CNG	600	1.000
ZWILLINGSBEREIFUNG	Short Range	LPG	650	1.200
		CNG	650	1.000
	Short Range Optimus	LPG	650	1.200
		CNG	650	1.000
	Long Range	LPG	650	1.200
		LPG	650	1.000

PREISLISTE: GÜLTIG AB 1. SEPTEMBER 2023

Piaggio Commercial behält sich jederzeit das Recht vor, die Preise sowie Eigenschaften und Ausstattungen der Fahrzeuge in technischer oder stilistischer Art und Weise ohne Vorankündigung zu ändern.

Sämtliche Angaben sind unverbindlich. Druckfehler, Farbfehler, Irrtümer und Änderungen vorbehalten.



PORTER

PIAGGIO NP6



commercial.piaggio.com